


Naam: _____

werkboekje 2de lj islam



Schrijf de 5 zuilen van de islam

1. *Sjahada*  -----
2. *Bidden* -----
3. *Vasten* -----
4. *Zakaat* -----
5. *Hadj* -----

Schrijf de 6 zuilen van het geloof over

1. *Ik geloof in Allah*

2. *Ik geloof in zijn Engelen*

3. *Ik geloof in zijn Boeken*


4. *Ik geloof in zijn Profeten*

5. *Ik geloof in Het laatste Dag*

6. *Ik geloof in het lot*

Mijn kamertje

o = rood, e = groen, i = geel, l = blauw. Nu kun je zelf de tekening kleuren.



Kleur de 5 zuilen in, kijk heel goed!!!

vasten
hedj *bidden* zukât vastun
sjahada yesten hadj
zakât sjahuuda
sjahada hadj zakârr
bideve vasten
zakât sjihada hadj
bodden zokât *bidden*
hidj *bidden* sjahada
sjahada sjahada
vasten zakât zakât
bidden *baden*
sjahada vasten hadj
vusten *bippen*
hadj sjahada
sjahada zakât
vazen

Zoek de 8 verschillen!





Schrijf de woorden 2 x over:

koran _____

moslim _____

mensen _____

Allah _____

boek _____

vul het juist woordje in!

kies uit de volgende woordjes:

Allah – Koran -- woorden – boek -- moslims

Alle moslims in de hele

wereld, lezen de

_____.

de koran wordt door

_____ beschermd

de koran is het

heilige _____

van de moslims

de woorden die in de koran

staan, zijn de

_____ van

Allah

de koran is het

heilige boek


van de _____

kleur de juiste letters in

koran	g	y	h	k	u	i	o	t	y	r	z	e	a	c	f	n	u	o
kariem	t	y	u	k	r	v	t	a	z	r	w	i	x	y	e	y	m	o
moslims	m	p	l	k	o	d	s	f	l	e	r	i	v	b	m	q	s	a
boek	g	t	b	h	y	u	o	r	t	z	e	b	h	y	u	k	l	o

teken de volgende begrippen


jezelf




een moskee




de koran



2 moslims



de kaba





64 ●

65 ●

3 ●

4 ●

63 ●

5 ●

62 ●

66 ●

2 ●

6 ●

67 ●

1 ●

7 ●

61 ●

8 ●

60 ●

9 ●

59 ●

10 ●

58 ●

57 ●

11 ●

12 ●

56 ●

13 ●

55 ●

24 ●

46 ●

14 ●

54 ●

25 23 ●

47 ●

45 ●

15 ●

53 ●

44 ●

22 ●

16 ●

52 ●

48 ●

26 ●

17 ●

51 ●

43 ●

21 ●

20 ●

19 ●

18 ●

50 ●

49 ●

42 ●

35 ●

34 ●

27 ●

41 ●

36 ●

33 ●

40 ●

●

37 ●

31 ●

30 ●











39 ●

38 ●

32 ●



Kleur de plaatjes met een b aan het begin



Wie zijn de burenen van.....



1		3
---	--	---

	7	
--	---	--

3		5
---	--	---

	13	
--	----	--

5		7
---	--	---

	1	
--	---	--

7		9
---	--	---

	16	
--	----	--

3		5
---	--	---

	10	
--	----	--

9		11
---	--	----

	19	
--	----	--

13		15
----	--	----

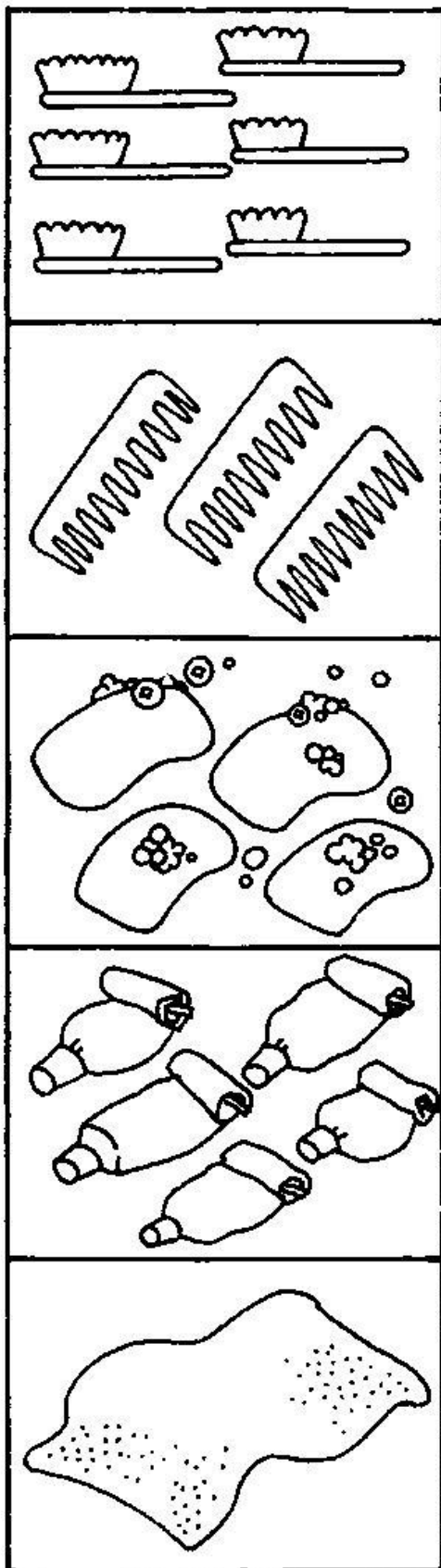
	5	
--	---	--

Bring de hoed naar de sneeuwman



Verbinden

Maak eerst de bewerkingen en verbind dan elke verzameling met het juiste totaal.



$$1 + 3 = \cdot$$

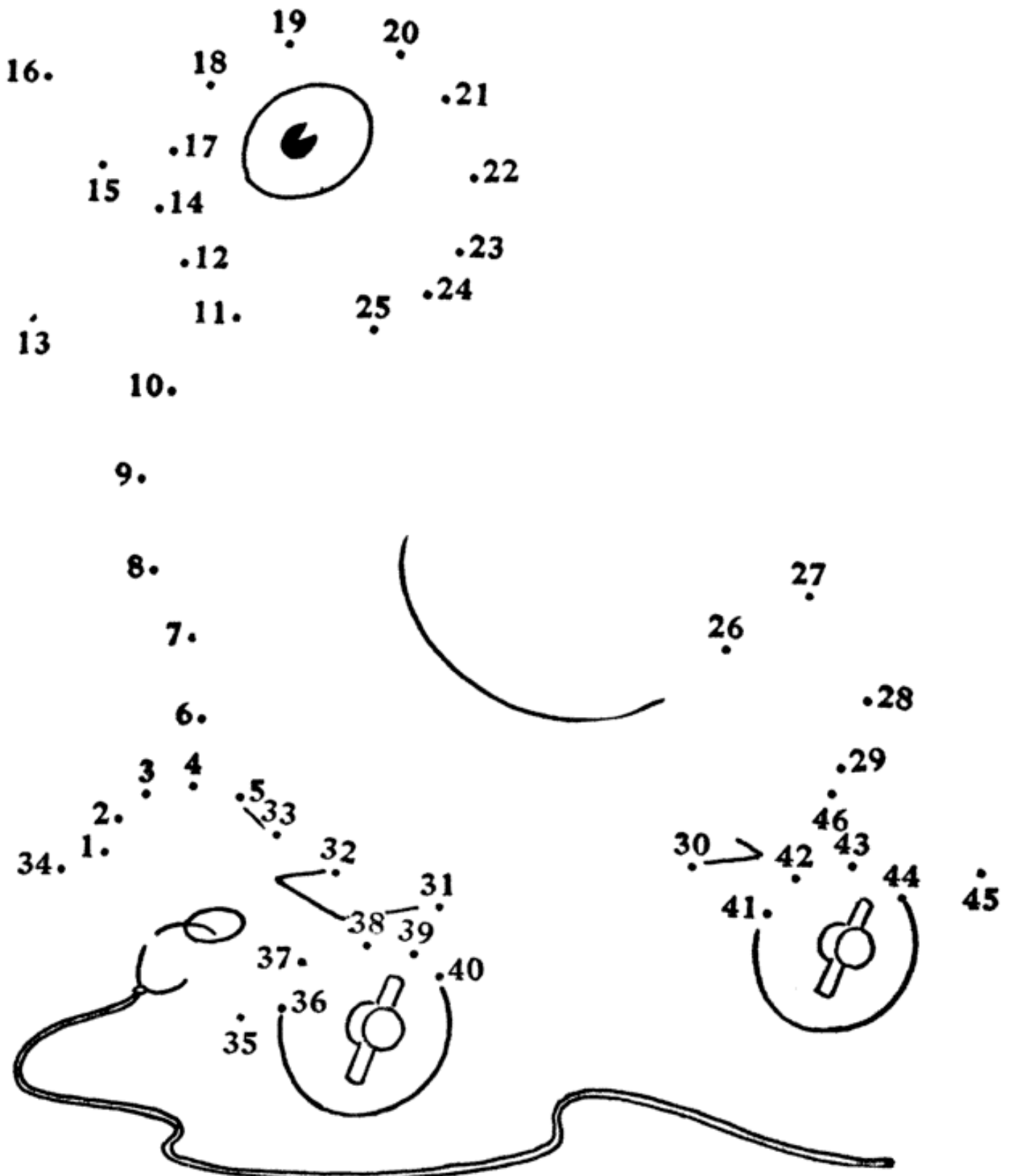
$$2 + 4 = \cdot$$

$$3 - 2 = \cdot$$

$$4 - 1 = \cdot$$

$$3 + 2 = \cdot$$

Doel: eenvoudige bewerkingen maken.





Zoek de 6 verschillen



