





Activiteitenbundel voor thuis (2^e kleuterklas) – bundel 5



Tellen

Bootjes tellen

Tel de boten en vissen. Teken daarna evenveel bolletjes in de vierkanten als je figuren telt.




info
ouders

Met deze activiteit leert uw kind tellen en de hoeveelheid voor te stellen met het juiste getalbeeld.

Bolletjes tekenen


Tel de ijsbolletjes op het hoorntje. Goed zo! Het zijn er drie. Nu mag je zelf drie heerlijke bolletjes tekenen op elk ijs hoorntje of in elk schaalkje.




info
ouders

Hiermee oefent uw kind het begrip 'drie'. Het leert tellen tot drie en zich de concrete hoeveelheid van 'drie' voor te stellen.


Verschillen zoeken



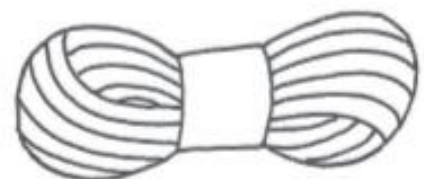
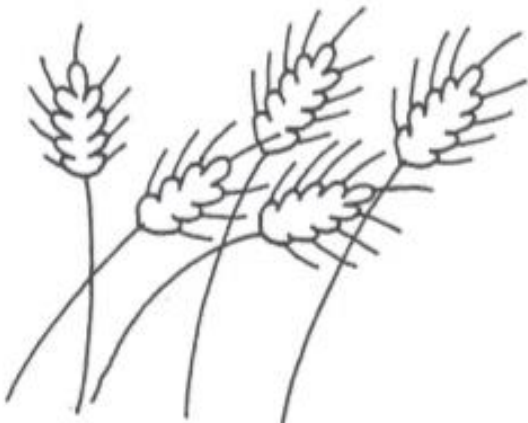




zoek de 5 verschillen













Welk figuurtje is anders? Zet hier een kruis door.



Verbinden: Wie of wat geeft welk product?





Kleuren in het juiste kleur

Kleuren is leuk!

Deze tekening is nóg mooier als jij ze helemaal inkleurt. Tel de bolletjes goed. Zo weet je welke kleur je moet gebruiken. *tip voor ouders:*

x kleur op voorhand de vlakjes in de vermelde kleur



= geel



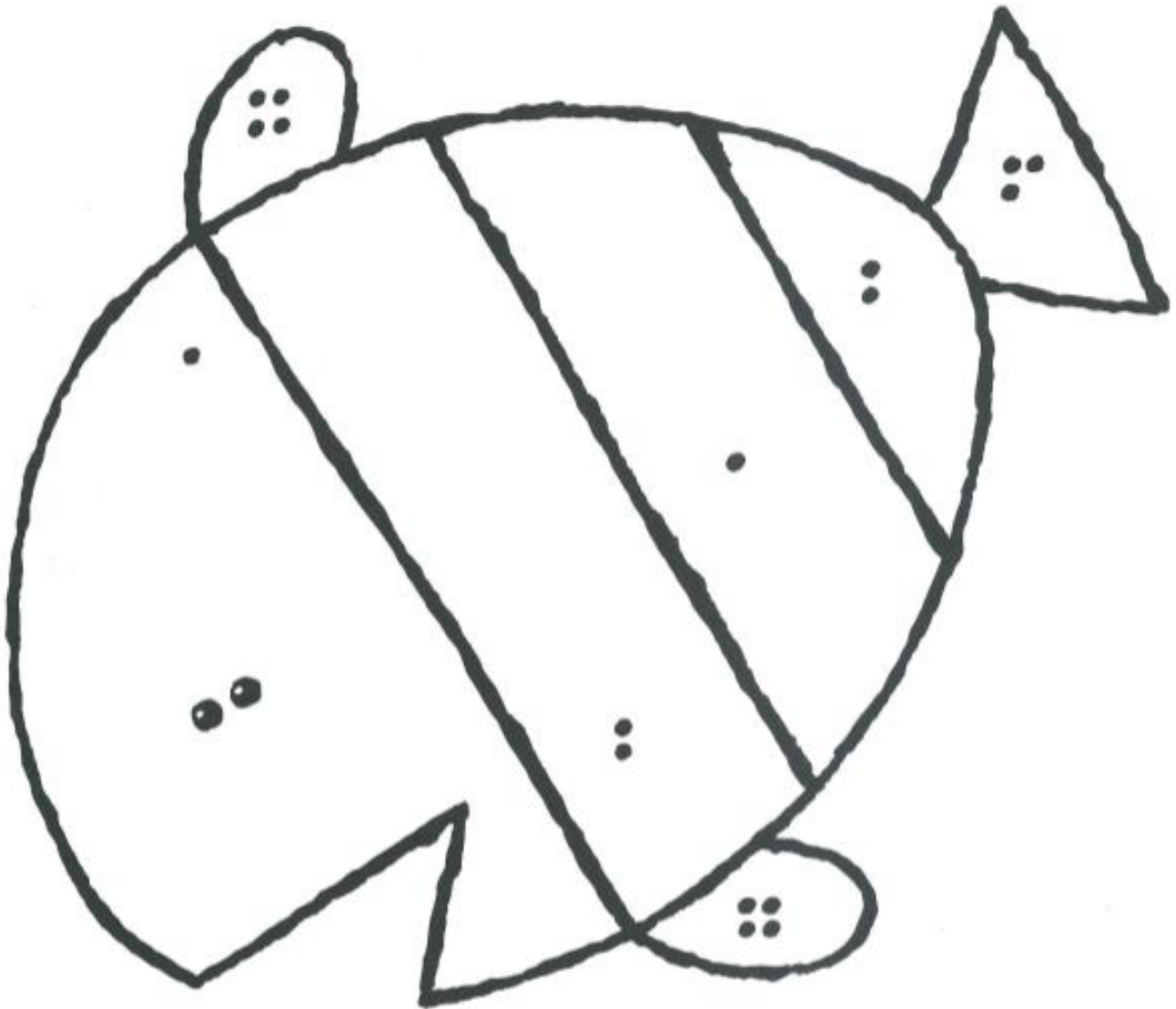
= rood



= oranje



= blauw





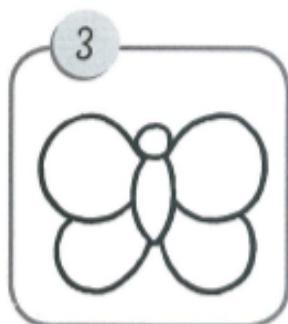



info
ouders

Met deze activiteit leert uw kind de getalbeelden van 1 tot 4 herkennen. Deze getalbeelden worden later ook gebruikt bij het leren rekenen.

Tekenopdracht

Vlinder

1. Begin met het lijfje en de kop van de vlinder.
2. Aan het lijfje hang je de vleugels vast.
3. Daaronder teken je de andere helft van de vleugels.
4. Versier de vlinder met voelsprietten, oogjes, strepen op zijn lijfje en cirkels op zijn vleugels.



Schrijfmotoriek

Teken over de stippelijntjes en kleur daarna in



Padlet

Neem zeker ook een kijkje welke leuke opdrachtjes en foto's op onze padlet komen!

Hopelijk tot snel!

Liefs, juf Isabel en juf Eline