





**Activiteitenbundel voor thuis (2<sup>e</sup> kleuterklas) – bundel 8**



Zoeken



**Zoek**

de vijf fouten en duid ze aan  
met een kruisje.



# SCHADUWEN ZOEKEN


Bekijk de figuren heel goed. Verbind jij elke figuur met de juiste schaduw?



Het abstract denkvermogen stimuleren.

## Kleuropdracht

Kleur alle driehoeken in deze tekening






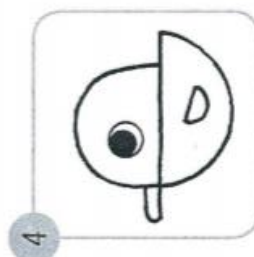
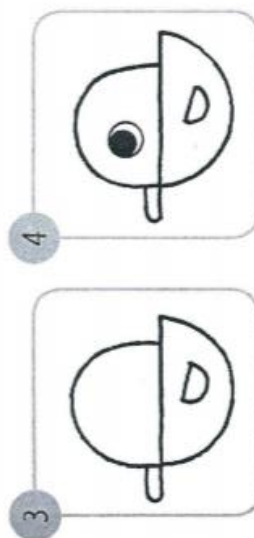
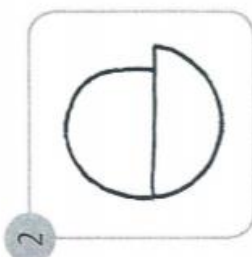
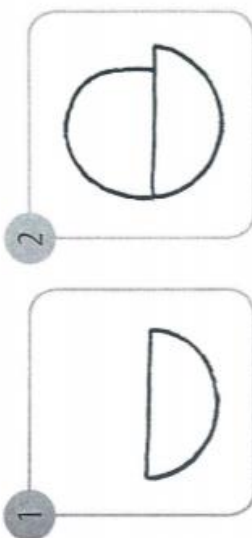
## Tekenen

Teken heel veel eendjes in het water!



Zo teken je een eendje  
stap voor stap:


1. Begin met het lijf.
2. Geef de eend een kop.
3. Teken de snavel en de vleugel.
4. Geef de eend een oog.






# MOOI TEKENEN

Kabouter Bram woont in een mooie paddestoel. Teken over de stipjes en kleur daarna de tekening mooi in.



De potloodgreep en de schrijfvaardigheid oefenen.

De juiste weg zoeken





## DE JUISTE WEG

Hoe komt Roodkapje bij grootmoeder? Ze mag niet via de wolf gaan! Teken de juiste weg voor Roodkapje.



★  
DOEL

In een beperkte ruimte een ononderbroken lijn leren trekken.




# Domino

Vraag mama of papa om de dominostenen uit te knippen. Als je met de koning begint, welk plaatje zal dan aan het einde van de dominopuzzel liggen?



Kleur deze mooie sprookjesfiguren in,  
knip ze uit en verzin er een leuk verhaal mee



### Padlet

Neem zeker ook een kijkje welke leuke opdrachtjes en foto's op onze padlet komen!

Veel liefs, juf Isabel en juf Eline