




Dag mama,papa

‘Tok, tok, tok ik ben een kip
Ik leg veel eitjes wip wip wip
Ik vlieg ik vlieg ik ben de haan
Ik kan al op één pootje staan’

Na de vakantie zullen we werken en spelen binnen het thema Rikki en de kip.

Wat zullen we leren?

- ✓ We leren de logische volgorde van ei tot kip.
- ✓ We leren verschillende wiskundige begrippen voor, achter, eerste, laatste, ...
- ✓ We krijgen bezoek van kuikentjes in de klas en zullen deze moeten verzorgen
- ✓ We brengen een bezoek aan de kippentuin
- ✓ We proeven van lekkere chocolade en maken er iets lekker mee



WIJ ZULLEN TIJDENS DIT THEMA CHOCOLADE PROEVEN EN OOK NOOTJES GELIEVE TE MELDEN WELKE KINDEREN ER EEN ALLERGIE HEBBEN ZODAT WIJ HIERMEE REKENING KUNNEN HOUDEN.

Themawoorden binnen dit thema zijn:

- EERSTE/LAATSTE
- VOOR/ACHTER
- PROEVEN
- VASTHOUDEN
- IN/UIT

!TIP! Je mag deze woorden gerust op een speelse manier oefenen met je kleuter!

Wat mag je meebrengen?

- Materialen ivm dit thema zijn steeds welkom! (boekjes, spelletjes, mooie prenten,...)
 - (Prenten)boekjes over de kip, ... (ook informatief is welkom)
 - Plastic eitjes om mee te spelen

Belangrijke data:



- Woensdag 19/03: Grootouderdag (brief volgt)
- Donderdag 29/03: Oudercontact (enkel op uitnodiging!)

Enkele weetjes:

- Jullie kleuter heeft voor de vakantie zijn werkjes zak meegekregen naar huis. Gelieve deze maandag NA de vakantie terug mee te geven aan uw kleuter.
- Vanaf nu moedigen wij de kinderen aan om zelf hun jas dicht te ritsen. Het zou fijn zijn om tijdens de vakantie al even te oefenen ☺
- **Voor de ouders van K1B vanaf nu kunnen jullie juf Nathalie bereiken om volgend emailadres:**
nathalie.vande.velde@bsdevogelzang.be

Groetjes

De juffen van K1





Versje: hup hop



Hup, hop,
O kijk, alweer een ei.
Eén voor jou, één voor mij.
Mondje open. Eitje krak!
mmmm lekker Smikkel smak!



Lied: 'T is Lente

DOREMI
8 - De kip en het ei



't Is lente!

TEKST & MUZIEK Liesbeth Michiels • ILLUSTRATIE Emma Thyssen




En de kip - pen zijn zo vro - lijk, want de len - te komt er - aan!
En de kui - kens pik - ken he - vig en het ei - tje dat zegt krak!
En wie komt daar aan ge - stapt? Wat een mooi - e, chi - que heer!



Ei - tjes leg - gen, ei - tjes broe - den, lek - ker pik - ken van het graan!
Hé, wat komt daar - uit ge - kro - pen? 't Is een eend - je: kwak, kwak, kwak!
't Is de haan van 't kip - pen - hok en die gaat nog - al te keer!



Pik - ke, pik - ke, pik - ke pik!
Kwa - kwa, kwa - kwa, kwa - kwa - kwak!
Ku - kle, ku - kle, ku - kle - ku!



SPELTIP:

Bij dit lied kunt u de klas opdelen in drie groepen: de kippen, de eendjes en de hanen. Elke groep dramatiseert haar strofe als ze aan de beurt is. De peuters maken het juiste geluid bij het opzeggen van de ritmische tekst.

TOK! het ei - de kip - het kuiken - de haan





Speellied: tok tok tok ik ben een kip

dopido 7 – De kip




Tok-tok-tok, ik ben een kip

TEKST Marianne Staels • MUZIEK Sonicville • ILLUSTRATIE Kathleen Amant

Tok-tok-tok, ik ben een kip. Ik leg veel ei-tjes, wip-wip-wip. Ik vlieg, ik vlieg, ik ben een haan. Ik kan al op één po-o-tje staan.

ipeltip: De kleuters proberen op het einde van het lied op één been te blijven staan.





Lied: Tokke tokke kipje



T&M: onbekend

Musical notation for the song "Tokke tokke kipje". The melody is written on a treble clef staff with a key signature of one sharp (F#) and a 2/4 time signature. The lyrics are written below the notes.

Tok ke tok ke kip je een kip je een kip je
Tok ke tok ke kip je een kip je in het hok Tok
Tok tok tok een kip je in het hok tok
Tok tok tok een kip je in het hok

Miauwe miauwe poesje....een poesje op mijn schoot

Kwakke kwakke eendje.....een eendje in de sloot

Stappe stappe paardje.....een paardje in de wei

Piepe piepe muisjeeen muisje in een hol

Knorre knorre zwijntje.....een zwijntje in het slijk





Speellied: hoofd, schouder, knie en teen

Kam, snavel, lel en teen, lel en teen

Kam, snavel, lel en teen, lel en teen

Ogen, snavel, lel en een staart

Kam, snavel, lel en teen, lel en teen



pxers



Speellied: Rode stippen op een ei



Rode stippen op een ei

En een mooie strik erbij

Ik heb een ei voor jou

en een ei voor mij

Welke kleur kies jij??

<https://www.youtube.com/watch?v=1ZjqyS5vfN0>

Bewegingen:

Rode stippen op een ei

(Prik stippen in de lucht)

En een mooie strik erbij

(teken een strik in de lucht)

Ik heb een ei voor jou en een ei voor mij

(wijs naar je buurkind en jezelf)

Welke kleur kies jij...

(maak een boog met beiden handen als een vraag)

Variatie:

Kringspel Je gaat rond en daar waar liedje stop kiest de kleuter een nieuw kleur in je mandje

Je zet een tafel met verschillende eitjes op tafel plaatsbepaling oefenen bij kiezen van een eitje

Kindje van de dag elke dag een eitje laten kiezen en zingen

